

Cadenas

TESA

ASSA ABLOY



Des cadenas recelant de nombreux avantages



Lorsque vous pensez sécurité, vous pensez **TESA**. Et vous avez dorénavant une raison de plus de le faire : notre nouvelle gamme de cadenas. Voici une série complète grâce à laquelle nous démarquons, encore une fois, des autres

marques du secteur. Car, non seulement nos cadenas respectent toutes les exigences de sécurité, résistance et durabilité, mais ils offrent de plus des avantages uniques. Une fois encore, **TESA** est votre référence en sécurité.

Sécurité intérieure

Un cadenas avec clé à points ? Dans un cadenas, l'aspect extérieur compte autant que l'aspect intérieur. C'est pourquoi, bien que de nombreux cadenas offrent un robuste aspect extérieur, jusqu'à présent personne n'avait pensé à utiliser l'une des plus grandes armes de sécurité existantes pour l'intérieur : les cylindres pour les clés à points. TESA l'a fait et vous offre des cadenas tout aussi fiables de l'extérieur que de l'intérieur.



Organigramme

L'organigramme permet d'utiliser une même clé pour différents cadenas, indépendamment du fait que chacun ait sa propre clé. Ainsi, vous obtenez plus de confort et de sécurité puisqu'une seule clé organigramme est capable d'ouvrir les cadenas de votre choix. Pour les bureaux, logements et entreprises de différentes dimensions, l'organigramme permet d'augmenter la sécurité en réduisant le nombre de clés à utiliser et en établissant un contrôle des accès.



Garanties TESA

Faire confiance à TESA est une garantie de qualité. L'usage de la technologie la plus performante, un personnel expérimenté et un système de gestion ayant obtenu les certificats de qualité ISO 9001, de respect et préservation de l'environnement ISO 14001, ainsi que de sécurité et prévention des risques, attestent d'une trajectoire d'innovation, croissance et expansion imparables de l'entreprise.

Interchangeabilité

Le seul cadenas au monde qui s'adapte à vos besoins. En fonction de vos besoins en sécurité, ou des biens que vous souhaitez protéger, nos cadenas vous offrent la possibilité de choisir le cylindre que vous préférez pour votre cadenas et de le changer lorsque vous le souhaitez. Ainsi, vous pouvez choisir le degré de sécurité dont vous avez besoin à tout moment car nous vous offrons la possibilité de choisir parmi notre large gamme de cylindres TESA.



Cylindres électroniques pour le contrôle des accès

Les accès impossibles à contrôler, enfin sous contrôle. La possibilité d'échanger les cylindres ouvre une nouvelle dimension pour les cadenas : la possibilité d'introduire dans votre cadenas un cylindre électronique pour contrôler les accès et, de ce fait, savoir qui, comment et à quel moment exact a pénétré cet accès. De la sorte, vous pouvez intégrer un accès au sein de votre plan intégral de fermeture bien que la seule manière de le fermer soit un cadenas afin de contrôler tous les accès.



Nous vous présentons ci-dessous les spécifications de fabrication de chacun de nos cadenas. Une gamme où vous trouverez toujours un cadenas sur mesure car tous ont été développés pour apporter de nombreuses prestations : des cadenas respectant les plus hauts paramètres de sécurité jusqu'à ceux conçus pour fournir une haute résistance à la corrosion et aux conditions climatologiques extrêmes, outre d'autres conçus pour être utilisés à l'intérieur d'un système de contrôle d'accès.



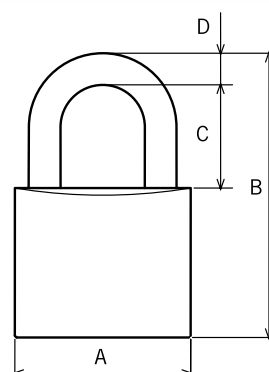
Cadenas	Caractéristiques	Intempérie	Organigramme (OR)	Cyl électronique (CE)	Clés identiques (CI)	Sécurité
Série Titanium	Intempérie	*****	•	•	•	*****
Série Titanium	Double fermeture de haute sécurité à billes	****	•	•	•	*****
Série Titanium	Haute exigence en sécurité et Contrôle d'accès	****	•	•	•	*****
Série haute sécurité	Fermeture de sécurité à billes	****	•	•	•	*****
Série haute sécurité	Haute exigence en sécurité et Contrôle d'accès	****	•	•	•	*****
Série sécurité	Fermeture de sécurité à billes	****			•	****
Série sécurité	Applications de sécurité	****			•	****
Série inox	Double fermeture de haute sécurité à billes	*****			•	****
Série inox	Conditions sévères de corrosion	*****			•	****
Série inox changeable	Double fermeture de sécurité	*****	•		•	*****
Série inox changeable	Conditions sévères de corrosion	*****	•		•	*****
Série laiton	Ressort inox et corps vernis	****			•	*****
Série laiton	Résidentiel	****			•	***
Série changeable	Double fermeture de sécurité	****	•		•	***
Série changeable	Résidentiel	****	•		•	****
Série hermetic	Protection Hytrel	*****				***
Série hermetic	Intempérie	*****				***
Série combinaison (chromé)	Double fermeture de sécurité (CPV50)	****				****
Série combinaison (chromé)	Applications avec besoin de cadenas sur organigramme	****				****
Série combinaison (laiton)	Combinaison laiton	***				***
Série combinaison (laiton)	Applications avec besoin de cadenas sur organigramme	***				***

Cadenas

Série laiton

- » Double fermeture de sécurité.
- » Anse en acier trempé.
- » Corps en laiton vernissé pour une meilleure protection.
- » Ressorts inox.
- » Clés identiques.


Modèle	Type emballage	A	B	C	D
CLV15LTK4	Blister	15	31	10	2
CL20LT	Boîte	20	35	11	3
CL20LTKA	Boîte	20	35	11	3
CL20LTKA	Boîte	20	35	11	3
CL2025LT	Boîte	20	48	25	3
CL2025LTKA	Boîte	20	48	25	3
CL25LT	Boîte	25	44	14	4
CL25LTKA	Boîte	25	44	14	4
CL2530LT	Boîte	25	60	30	4
CL2530LTKA	Boîte	25	60	30	4
CL30LT	Boîte	30	50	18	5
CL30LTKA	Boîte	30	50	18	5
CL3040LT	Boîte	30	75	40	5
CL3040LTKA	Boîte	30	75	40	5
CL40LT	Boîte	40	63	23	6
CL40LTKA	Boîte	40	63	23	6
CL4055LT	Boîte	40	95	55	6,5
CL4055LTKA	Boîte	40	95	55	6,5
CL50LT	Boîte	50	78	29	8
CL50LTKA	Boîte	50	78	29	8
CL5070LT	Boîte	50	120	70	8
CL5070LTKA	Boîte	50	120	70	8
CL60LT	Boîte	60	84	34	9
CL60LTKA	Boîte	60	84	34	9



Série laiton changeable

- » Double fermeture de sécurité.
- » Anse en acier trempé.
- » Corps en laiton vernissé pour une meilleure protection.
- » Possibilité de clés identiques et organigramme.
- » Ressorts inox.

Modèle	Type emballage	A	B	C	D
CL55SCIL	Boîte	55	94	34	9
CL55IPS	Boîte	55	94	34	9
CL55TE6LT	Boîte	55	94	34	9
CL55TX80LT	Boîte	55	94	34	9
CL55T10LT	Boîte	55	94	34	9
CL55T12LT	Boîte	55	94	34	9
CL55T60LT	Boîte	55	94	34	9
CL55T80LT	Boîte	55	94	34	9
CL55030LT	Boîte	55	94	34	9




Cadenas

Série Inox

- » Double fermeture haute sécurité à billes.
- » Anse en acier inox.
- » Corps en laiton chromé ayant une extraordinaire résistance à la corrosion.
- » Possibilité de clés identiques.
- » Possibilité anse longue.
- » Possibilité de clés identiques jusqu'à 120 unités.

Modèle	Type emballage	A	B	C	D
CL30CR	Boîte	30	50	18	5
CL30CRKA	Boîte	30	50	18	5
CL3040CR	Boîte	30	75	40	5
CL3040CRKA	Boîte	30	75	40	5
CL40CR	Boîte	40	63	23	6
CL40CRKA	Boîte	40	63	23	6
CL4055CR	Boîte	40	105	55	7
CL4055CRKA	Boîte	40	105	55	7
CL50CR	Boîte	50	78	29	8
CL50CRKA	Boîte	50	78	29	8
CL5070CR	Boîte	50	120	70	9
CL5070CRKA	Boîte	50	120	70	9

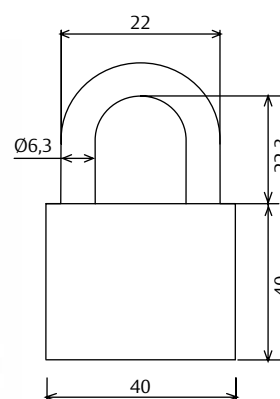


 Lot minimum :
boîte de 10 unités

Série inoxydable CL40, possibilité d'organigramme

- » Compatible para amaestramientos entre series CS Titanium y CL55.


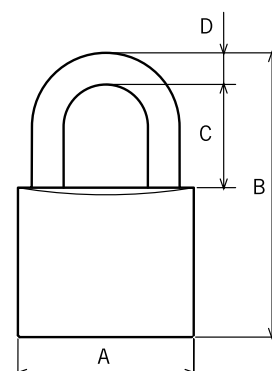
Modèle	Taille	Modèle
605 Clé à dents Modèle 605	CL40	8CL40605CRF
Mini5 Classic Clé de sécurité		8CL40MIN5CRF



Série inox changeable

- » Double fermeture de sécurité.
- » Anse en acier inoxydable.
- » Corps en laiton chromé ayant une extraordinaire résistance à la corrosion.
- » Possibilité de clés identiques et organigramme.
- » Ressorts inox.
- » Possibilité d'anse longue.

Modèle	Type emballage	A	B	C	D
CL55CRSCIL	Boîte	55	94	34	9
CL55ALCRSCIL	Boîte	55	130	70	9
CL55ALTE5CR	Boîte	55	130	70	9
CL55ALTE6CR	Boîte	55	130	70	9
CL55IPSCR	Boîte	55	94	34	9
CL55TE6CR	Boîte	55	94	34	9
CL55TK1V2CR	Boîte	55	94	34	9
CL55TX80CR	Boîte	55	94	34	9
CL55T10CR	Boîte	55	94	34	9
CL55T12CR	Boîte	55	94	34	9
CL55T60CR	Boîte	55	94	34	9
CL55T80CR	Boîte	55	94	34	9
CL555030CR	Boîte	55	94	34	9



OR


SÉCURITÉ

Cadenas

Série Hermetic

- » Cadenas intempérie hermétique.
- » Haute résistance aux conditions extrêmes.
- » Protection Hytrel.
- » Ressorts en inox.
- » Double fermeture de sécurité.
- » Anse en acier trempé.
- » Corps en laiton.

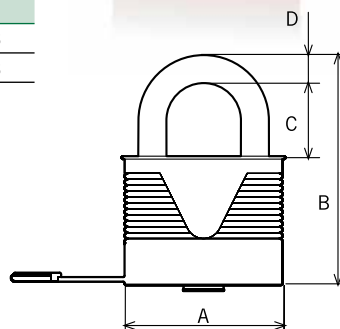
Modèle	Couleur	A	B	C	D
CHV50A	Bleu	50	78	29	8
CHV50R	Rouge	50	78	29	8



INTEMPÉRIE

**

SÉCURITÉ



Série Combinaison

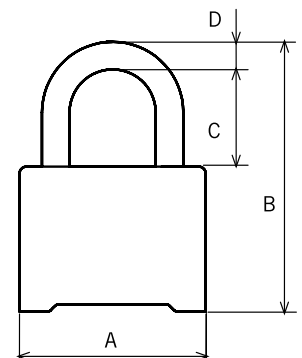
Caractéristiques :

- » Cadenas programmable.
- » Changement de combinaison de la part de l'utilisateur.
- » Housse de protection de couleur en CPV28.
- » Ressorts inox.
- » Double fermeture de sécurité CPV50.
- Corps en laiton chromé ayant une extraordinaire résistance à la corrosion (CPU50CR).
- » Anse en acier inoxydable CPV50.

Modèle	Type emballage	A	B	C	D
CPV50CR	Blisters	55	78	28	8
CPV38LT	Blisters	38	85	30	6
CPV28N	Blisters	24	58	23	3
CPV28V	Blisters	24	58	23	3



CPV50CR



INTEMPÉRIE

**

SÉCURITÉ

**

INTEMPÉRIE

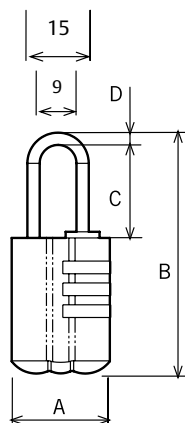
SÉCURITÉ
**



CPV38N



CPV38V

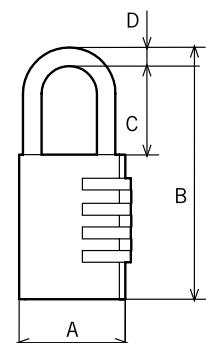


INTEMPÉRIE

SÉCURITÉ



CPV38LT



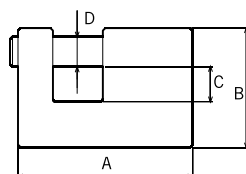
Cadenas

Série sécurité

- » Cadenas de sécurité.
- » Corps en laiton vernissé pour une meilleure protection.
- » Anse en acier trempé et chromé avec ouverture automatique.
- » Mécanisme de fermeture de sécurité à billes.

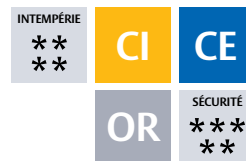


Modèle	Emballage	A	B	C	D
CSCH70LT	Boîte	70	48	14	12

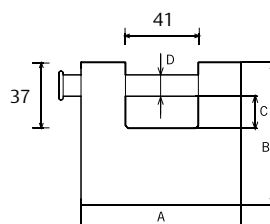


Série haute sécurité

- » Cadenas haute sécurité.
- » Cylindre standard ou à points.
- » Corps en acier trempé et chromé.
- » Vastes possibilités d'organigramme.
- » Mécanisme de fermeture de sécurité à billes.
- » Anse en acier trempé et chromé avec ouverture automatique.
- » Système de protection de cylindre.



Modèle	Emballage	A	B	C	D
CSIPS	Boîte	90	80	18	12
CSSCIL	Boîte	90	80	18	12
CSTE	Boîte	90	80	18	12
CSTX80	Boîte	90	80	18	12
CST10	Boîte	90	80	18	12
CST12	Boîte	90	80	18	12
CST60	Boîte	90	80	18	12
CST80	Boîte	90	80	18	12

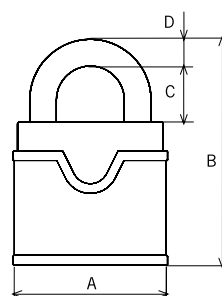
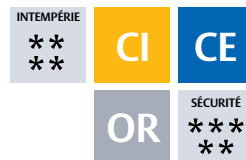


Cadenas

Série Titanium

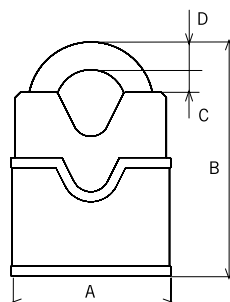
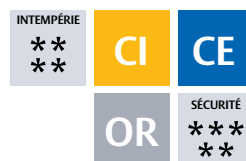
- » Cadenas haute sécurité.
- » Double fermeture de sécurité à billes haute résistance.
- » Toutes sortes d'organigrammes.
- » Corps en acier trempé et chromé.
- » Anse en acier trempé et chromé.
- » Protection Hytrel.
- » Système de protection du cylindre.
- » Clé prisonnière en position d'ouverture.
- » Anti-cisaillement, anti-levier modèle CT60APCR et anti-extraction.
- » Cylindre clé réversible haute sécurité.

Modèle	Emballage	A	B	C	D
CT60SCIL	Boîte	60	93	23	11
CT60TK1V2CR	Boîte	60	93	23	11
CT60TX80CR	Boîte	60	93	23	11
CT60T10CR	Boîte	60	93	23	11
CT60T12CR	Boîte	60	93	23	11
CT60T60CR	Boîte	60	93	23	11
CT60T80CR	Boîte	60	93	23	11



Série Titanium anse protégée

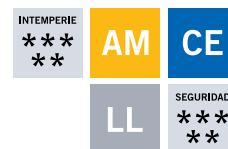
Modèle	Emballage	A	B	C	D
CT60APT60CR	Boîte	60	93	23	11
CT60APT80CR	Boîte	60	93	23	11
CT60APT80CR	Boîte	60	93	23	11
CT60APTK1V2CR	Boîte	60	93	23	11
CT60APT10CR	Boîte	60	93	23	11
CT60APT12CR	Boîte	60	93	23	11



Série Titanium inox

- » Cadenas de haute sécurité.
- » Double fermeture de sécurité à billes très résistantes.
- » Tous types d'organigrammes.
- » Corps en acier inoxydable.
- » Anse en acier inoxydable.
- » Protection Hytrel.
- » Système de protection du cylindre.
- » Clé prisonnière avec cadenas ouvert.
- » Cylindres avec clé réversible de sécurité maximale.

Modèle	Emballage	A	B	C	D
CT60TK1V2IS	Boîte	60	93	23	11
CT60TX80IS	Boîte	60	93	23	11
CT60T12IS	Boîte	60	93	23	11
CT60T60IS	Boîte	60	93	23	11
CT60T80IS	Boîte	60	93	23	11





ASSA ABLOY

Talleres de Escoriaza, S.A.U.
Barrio Ventas, 35 • E-20305 Irun • ESPAGNE
Tel. : +34 943 669 100 • Fax : +34 943 622 189
www.tesa.es

ASSA ABLOY est le leader mondial des solutions d'ouverture de portes, destinées à répondre aux besoins de sécurité, de protection et de confort de l'utilisateur final.