

## Pulsador de emergencia

Tienen como objetivo principal el permitir la apertura de una puerta de una forma rápida y con una sola maniobra, aunque esto exija un conocimiento previo del funcionamiento.

A diferencia de los dispositivos antipánico, los dispositivos de emergencia se destinan a equipar salidas en las que las personas están familiarizadas con el funcionamiento del herraje y en las que existen pocos riesgos de crear una situación de pánico.

La Norma Europea que los rige -EN 179- no especifica diseño particular alguno y contempla 2 tipos de accionamientos: con maniobra por manilla y por pulsador.

Ejemplos de dispositivos de emergencia son los conjuntos de cerraduras de embutir con función antipánico y función de paso accionadas con manillas, o pulsadores tipo "Push-Pad" con pica-portalte de sobreponer.

## Pulsador de 1 / 2 puntos. Serie Universal

- » Dispositivo de emergencia para sobreponer.
- » Cuadradillo de 8 mm.
- » Acabados: soportes en negro y pulsador en verde.
- » Accionamiento exterior similar a dispositivos anti-pánico de sobreponer serie Universal.

Modelo
TP91008NV
TP93008NV
TP92008NV

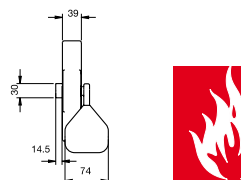
Remarcados: servicio "Express 5".

**Pulsador 1 punto: TP910**  
Certificación EN 179:

3 7 6 B 1 3 2 2 B A

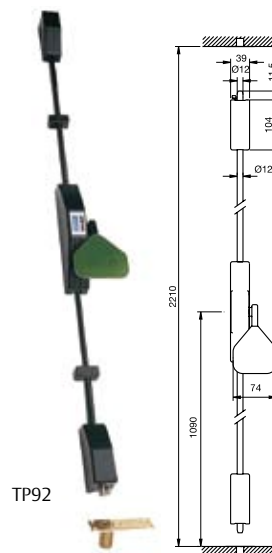


TP91



**Pulsador 2 puntos: TP920**  
Certificación EN 179:

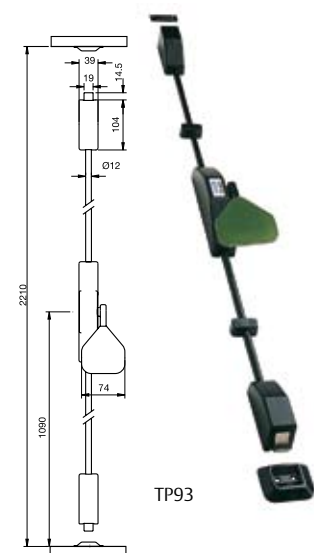
3 7 6 B 1 3 2 2 B A



TP92

**Pulsador 2 puntos: TP930**  
Certificación EN 179:

3 7 6 B 1 3 2 2 B A



TP93

Accionamiento exterior <b>TP91</b>		Escudo ciego	Escudo bocallave	Manilla con bocallave	Manilla ciega	Pomo tirador con bocallave	Manilla modular
Sin apertura exterior		•					
Puerta de paso					•		•
Condena con cilindro	Apertura con manilla/pomo giratorio			•			•
	Apertura con sistema de llave cautiva						• <sup>(1)</sup>
	Apertura con llave		•			•	
Accionamiento exterior <b>TP92</b>		Escudo ciego	Escudo bocallave	Manilla con bocallave	Manilla ciega	Pomo tirador con bocallave	Manilla modular
Sin apertura exterior		•					
Puerta de paso					•		•
Condena con cilindro	Apertura con manilla/pomo giratorio						•
	Apertura con sistema de llave cautiva						• <sup>(1)</sup>
	Apertura con llave		•			•	
Accionamiento exterior <b>TP93</b>		Escudo ciego	Escudo bocallave	Manilla con bocallave	Manilla ciega	Pomo tirador con bocallave	Manilla modular
Sin apertura exterior		•					
Puerta de paso					•		•
Condena con cilindro	Apertura con manilla/pomo giratorio			•			•
	Apertura con sistema de llave cautiva						• <sup>(1)</sup>
	Apertura con llave		•			•	

(1) Requiere condonar el accionamiento exterior para extraer la llave

# Accionamientos exteriores para pulsador de emergencia Serie Universal

## Accionamiento exterior

### Manilla Sena

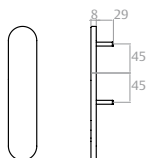


Cilindro regulable en cualquier sistema.

Tipo de accionamiento	Referencia
Escudo ciego, negro RAL 9005	E1910EXNE
Escudo ciego inox	E1910EXIS16
Escudo bocallave* negro RAL 9005	E1911EXNE
Escudo bocallave* inox	E1911EXIS16
Manilla Sena bocallave* negro RAL 9005	S1912EXNE
Manilla Kubika bocallave* inox	KU1912EXIS16
Manilla Obbal bocallave* inox	O1912EXIS16
Manilla Sena bocallave* inox	S1912EXIS16
Manilla Sena ciega negro RAL 9005	S1913EXNE
Manilla Kubika ciega inox	KU1913EXIS16
Manilla Obbal ciega inox	O1913EXIS16
Manilla Sena ciega inox	S1913EXIS16
Pomo tirador bocallave* inox	TTF10UNE
Pomo tirador bocallave* inox	TTF10UIS16

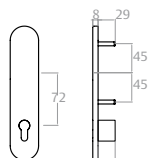
\* Requiere cilindro regulable.

#### Escudo ciego



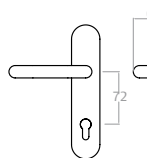
E1910EX

#### Llave



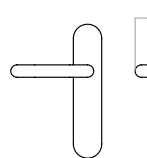
E1911EX

#### Manilla + llave



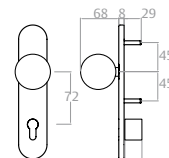
S1912EX

#### Manilla



S1913EX

#### Pomo tirador fijo



TTF10U

### Manilla Modular



Nueca de 8 mm Cilindro 30 x 10 de r=15 mm en cualquier sistema.

Tipo de accionamiento	Cilindro	Referencia
Manilla modular Sena giratoria negro RAL 9005	--	MMODMPSCNE
Manilla modular Sena giratoria gris RAL 9006	--	MMODMPSCGR
Manilla modular giratoria Sena y cilindro negro RAL 9005	TE-5	MMODMBT5NE
Manilla modular giratoria Sena y cilindro gris RAL 9006	TE-5	MMODMBT5GR
Manilla modular giratoria Sena y cilindro negro RAL 9005	sin cilindro	MMODMBSCNE
Manilla modular giratoria Sena y cilindro gris RAL 9006	sin cilindro	MMODMBSCGR
Manilla modular pomo giratorio y cilindro negro RAL 9005	TE-5	MMODPBT5NE
Manilla modular pomo giratorio y cilindro gris RAL 9006	TE-5	MMODPBT5GR
Manilla modular pomo giratorio y cilindro negro RAL 9005	sin cilindro	MMODPBCNE
Manilla modular pomo giratorio y cilindro gris RAL 9006	sin cilindro	MMODPBCGR

