

Cierrapuertas de piñón-cremallera con guía deslizante



ASSA ABLOY DC135

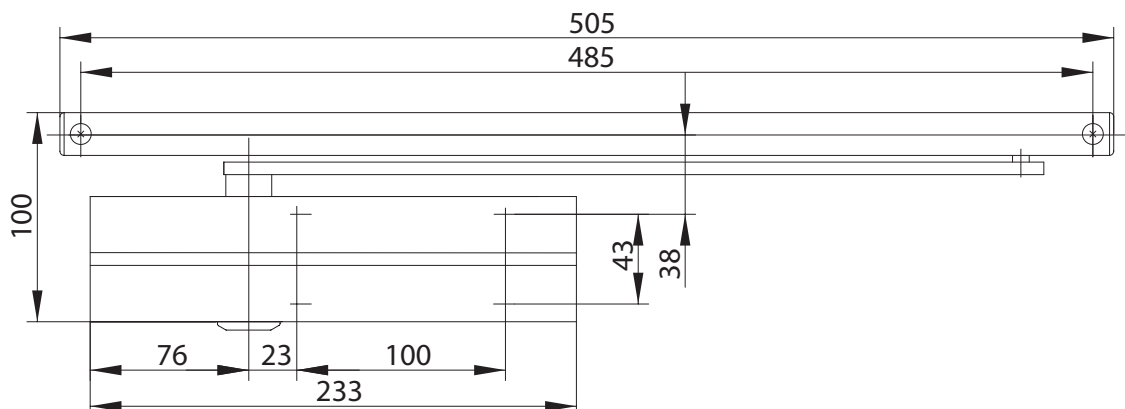
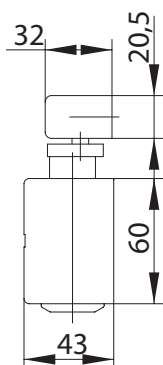
- Certificado en conformidad con la normativa EN1154, tamaño 3
- Apto para puertas con protección contra fuego y humo
- Para puertas de acción simple de una anchura de hasta 950 mm

Características DC135

- Se puede utilizar para puertas de apertura a derecha e izquierda
- Velocidad de cierre, velocidad final de cierre y freno a la apertura regulables de modo continuo por medio de válvulas reguladoras
- Válvulas termodinámicas para un rendimiento consistente
- Ángulo de apertura de hasta 180°
- Colores estándar: plata EV1; blanco, similar al RAL9016; negro, similar al RAL9005, marrón, similar al RAL8014



CE	ASSA ABLOY AUBE ANJOU 10 avenue de L'Europe Parc d'Entreprises du Grand Troyes 10300 Sainte Savine, France.		14					
	1121-OPR-ADS182	EN 1154:1996+A1:2002/AC2006	4	8	3	1	1	4
Dangerous substances: None								



Características técnicas

Características técnicas	
Anchura de puerta de hasta	950 mm
Fuerza de cierre	EN 3
Protección contra el fuego y el humo	sí
Direcciones DIN de giro de puerta	izquierda/derecha
Velocidad de cierre	Variable entre 180°-15°
Velocidad final de cierre	Variable entre 15°-0°
Freno a la apertura	Variable por encima de 75°
Peso	2,4 kg
Altura	60 mm
Profundidad	43 mm
Longitud	233 mm
Certificado en conformidad con	EN 1154
Marcado CE para productos de construcción	sí

Todas las ventajas a simple vista

Segmento del cliente	Ventajas
Planificadores de proyectos	- Diseño moderno y compacto - Precio ventajoso, modelo de cierrapuertas muy fiable
Constructores	- Una plantilla de perforación general - Instalación rápida y fácil - Apto para puertas de apertura por la izquierda y la derecha - Fácil de regular
Empleados de obra	- Modelo de cierrapuertas de precio asequible para puertas estándar - Todo (cierrapuertas y guía deslizante) incluido
Usuarios	- Válvulas termodinámicas - La función de freno a la apertura ofrece protección óptima para puertas y paredes

El servicio que le ofrecemos: aquí puede ver las ventajas individuales de nuestros modelos de cierrapuertas para su sector.

Podrá encontrar más información en www.assaabloy.es

Especificaciones para el DC135

Cierrapuertas DC135 de ASSA ABLOY con tecnología de piñón-cremallera y guía deslizante en conformidad con la normativa EN1154

- Fuerza de cierre tamaño EN 3, para puertas de una anchura de hasta 950 mm
- Velocidad de cierre, velocidad final de cierre y freno a la apertura regulables de modo continuo
- Apto para puertas con protección contra el humo y el fuego
- Marcado CE
- Apto para puertas con apertura por la izquierda y la derecha

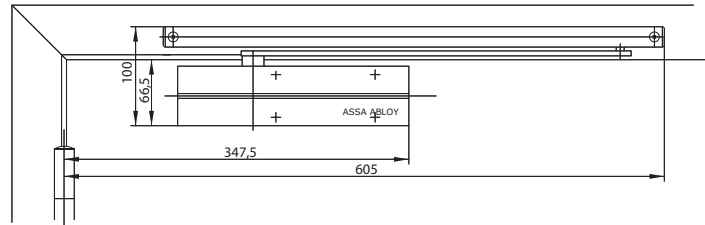
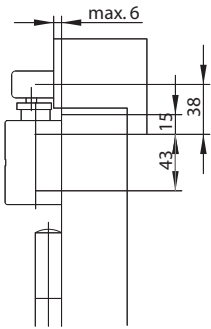
Accesorios:

- Placa de montaje A187
- Amortiguador de apertura mecánico A153
- Dispositivo de retención mecánico A152 (no apto para puertas con protección contra fuego y humo)
- Placa de montaje A130 para guías deslizantes

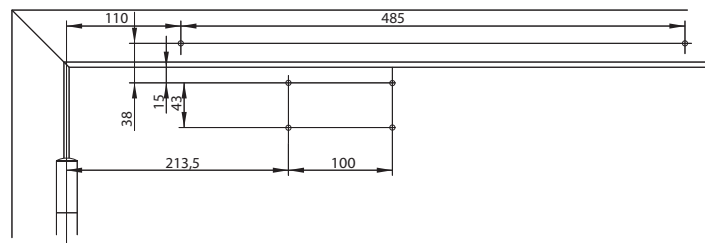
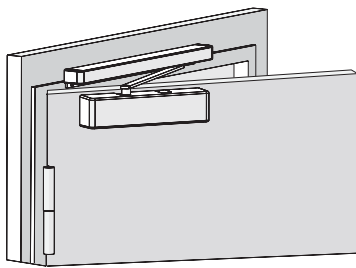
Color:

- Plata EV1
- Blanco, similar al RAL9016
- Negro, similar al RAL9005
- Marrón, similar al RAL8014

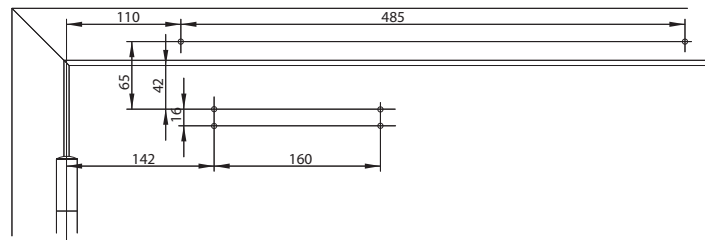
Dibujos de las medidas



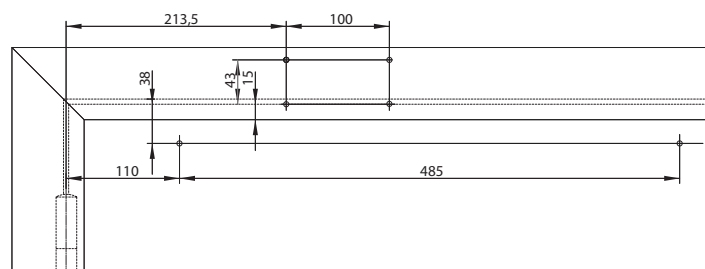
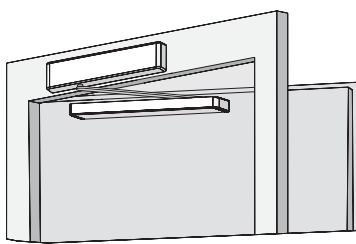
Espacio requerido en las puertas
 La apertura a la izquierda se muestra en el diagrama
 La apertura a la derecha es en dirección contraria



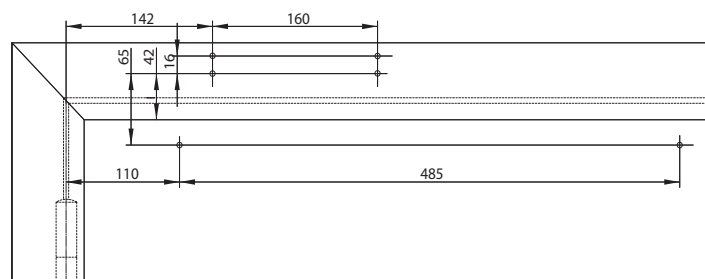
Medidas de instalación para instalación directa estándar en la Cara de bisagras
 La apertura a la izquierda se muestra en el diagrama
 La apertura a la derecha es en dirección contraria



Medidas de instalación con placa de montaje para instalación directa estándar en la Cara de bisagras
 La apertura a la izquierda se muestra en el diagrama
 La apertura a la derecha es en dirección contraria

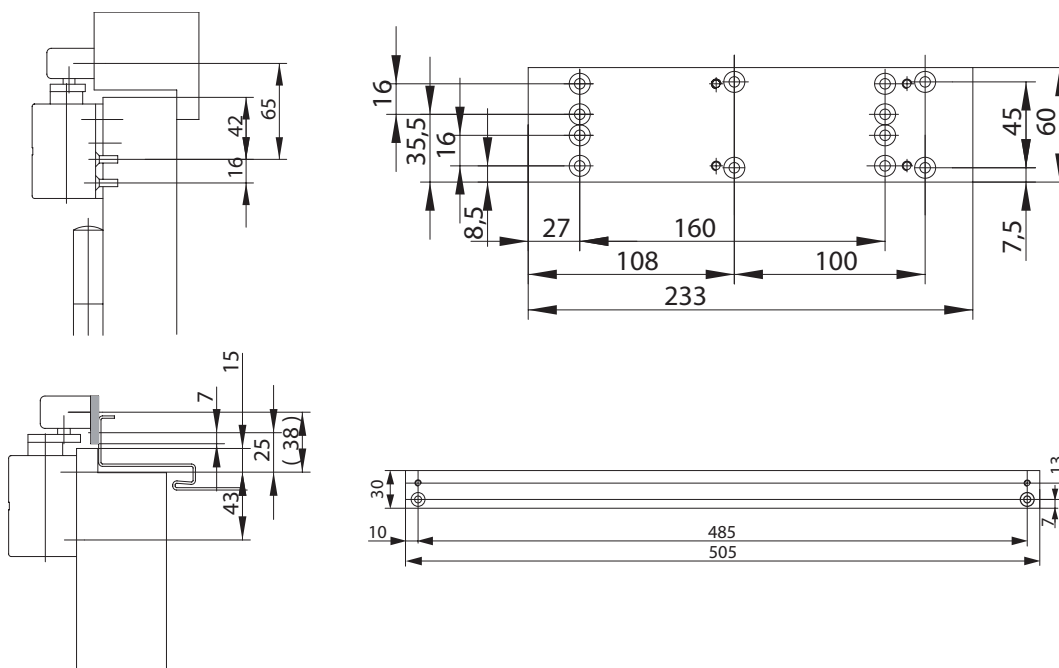


Medidas de instalación al instalar directamente sobre el marco en la Cara contraria a bisagras
 La apertura a la izquierda se muestra en el diagrama
 La apertura a la derecha es en dirección contraria



Medidas de instalación con placa de montaje para instalación en el marco en la Cara contraria a bisagras
 La apertura a la izquierda se muestra en el diagrama
 La apertura a la derecha es en dirección contraria

Accesorios e información para pedidos



Placa de montaje A187

Placa de montaje A130
Para guías deslizantes**Dispositivo de retención A152**

Dispositivo de retención mecánico para puertas que a veces es necesario asegurar en la posición de abierto.

Instalación simple en guías deslizantes

Ángulo de retención máx. de 130°

Fuerza de retención regulable

No aprobado para uso con puertas con protección contra fuego y humo.

**Amortiguador de apertura A153**

Ayuda a evitar que la puerta y la manilla de la puerta golpeen la pared de retorno.

Instalación simple en el guía deslizante.

Amortiguador de apertura regulable de modo continuo hasta un ángulo de apertura máx. de 130°.

No sustituye a un tope de puerta.



Descripción	Artículo
DC135, tamaño EN 3, plata EV1	DC135-----EV1-
DC135, tamaño EN 3, blanco, similar al RAL9016	DC135-----9016
DC135, tamaño EN 3, negro, similar al RAL9005	DC135-----9005
Placa de Montaje A187, plata EV1	DCA187-----EV1-
Placa de Montaje A187, blanco, similar al RAL9016	DCA187-----9016
Placa de Montaje A187, negro, similar al RAL9005	DCA187-----9005
Placa de montaje guía A130, plata EV1	DCA130-----EV1-

Descripción	Artículo
Placa de montaje guía A130, blanco, similar al RAL9016	DCA130-----9016
Placa de montaje guía A130, negro, similar al RAL9005	DCA130-----9005
Dispositivo de retención A152	DCA152-----40
Amortiguador de apertura A153	DCA153-----40